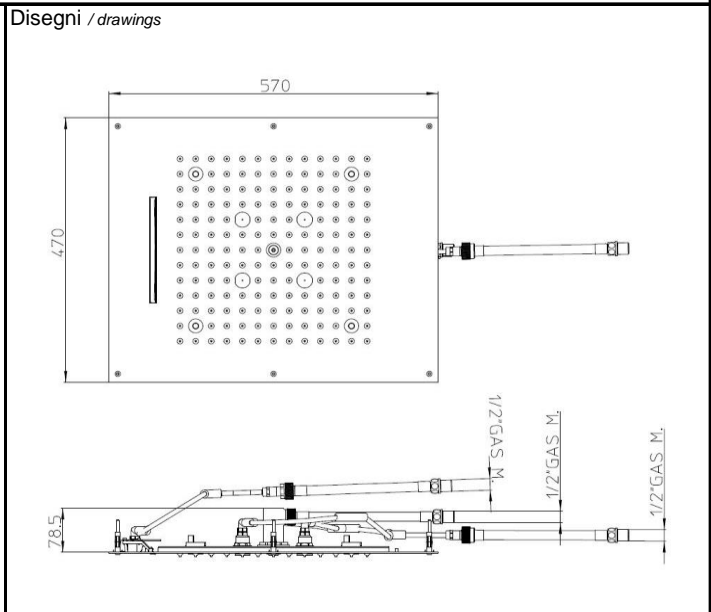



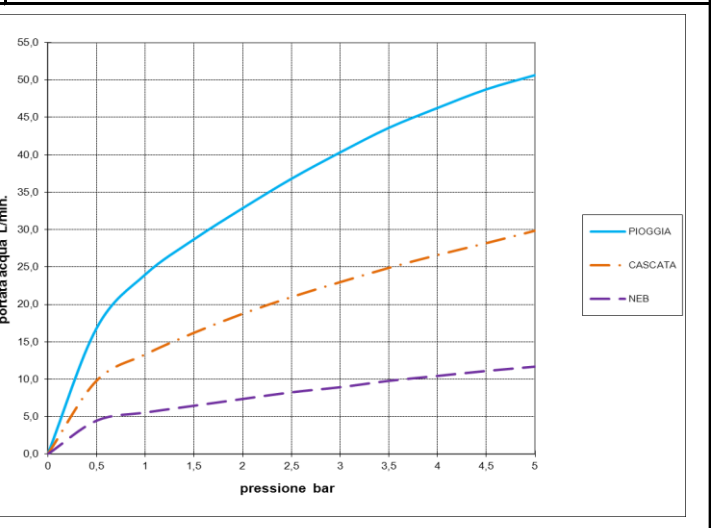
	<b>SCHEDA TECNICA</b> TECHNICAL SHEET	Date: 18/04/2017	Rev/0
---	--	------------------	-------

<b>Codice / Code:</b> <b>H38935</b>	<b>Descrizione / description:</b> Soffione Dream/3 a tre funzioni con luci LED RGB, trasformatore a basso voltaggio, tastiera di controllo per Cromoterapia e flessibile di alimentazione acqua. Installazione a controsoffitto <i>Dream/3 three functions showerhead with RGB LED Lights, low voltage transformer, chromotherapy control keyboard and water connection flexible hose. False ceiling installation</i>
--	---



**Grafico di portata / Flow rate diagram**

	PIOGGIA	CASCATA	NEB
0	0,0	0,0	0,0
0,5	16,8	9,8	4,5
1	24,0	13,3	5,6
1,5	28,7	16,2	6,5
2	32,9	18,8	7,4
2,5	36,8	21,0	8,3
3	40,3	23,0	8,9
3,5	43,6	24,9	9,8
4	46,3	26,6	10,5
4,5	48,7	28,2	11,1
5	50,6	29,9	11,7
<b>pressione bar</b>	<b>portata L/min</b>		



**MATERIALI / materials**

PIASTRE IN ACCIAIO AISI 304, GUARNIZIONE DI TENUTA EPDM, RACCORDERIA OTTONE - PLATES MADE BY STAINLESS STEEL (AISI 304), SEALS BY EPDM AND FITTINGS BY BRASS

**CARATTERISTICHE IDRAULICHE / hydraulic features**

	pressione <i>pressure</i>	portata <i>flow rate</i>	temperatura <i>temperature</i>	<i>solo per miscelatori termostatici</i> <i>only for thermostatic mixers</i>	
min	<b>1 bar</b>	/	/	Blocco di sicurezza <i>safety lock</i>	/
max	<b>5 bar</b>	/	<b>&lt;70°C</b>	Temperatura acqua fredda <i>cold water temperature</i>	/
consigliata <i>recommended</i>	<b>2-3 bar</b>	<b>16 L/min</b>	/	Temperatura acqua calda <i>hot water temperature</i>	/

**CERTIFICAZIONI / CERTIFICATIONS:**

**CONFORMITA' / CONFORMITY .**  
 UNI EN 1112