

Tavoli More

Tables, Tische, Tables, Mesas.

v. 17081 20200520/4 - TB


p. 1/5

design Angelo Mangiarotti, 1973

Tavoli in marmo o rovere per interno

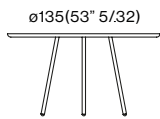
Marble or oak tables for indoor

AMRE13573 / AMRE14014073 / AMRE9018073 /
AMRE9022073 / AMRE9026073 / AMRE9030073



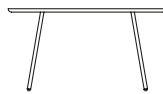
H. 73
(28" 3/4)

AMRE13573



ø135 (53" 5/32)

AMRE14014073




140 (55" 1/8)

AMRE9018073



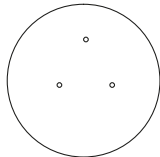
180 (70" 55/64)

AMRE9022073

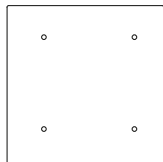


220 (86" 39/64)

gamba/leg
kg. 4



piano/top kg. 119 x4



140
(55" 1/8)

piano/top kg. 159 x5



90
(35" 7/16)

piano/top kg. 131 x5



90
(35" 7/16)

piano/top kg. 160 x5

H. 73
(28" 11/32)

AMRE9026073



260 (102" 23/64)

AMRE9030073



300 (118" 7/64)

gamba/leg
kg. 4



piano/top kg. 190 x6

90
(35" 7/16)



piano/top kg. 219 x7

90
(35" 7/16)



Personale consigliato per movimentare gli articoli / Recommended staff to handle the items

Rimane a discrezione dell'esecutore/installatore di applicare la normativa vigente nel proprio paese per la movimentazione dei carichi
It's up to the installer to adhere to the prescriptions/regulations existing in his country for the handling of heavy goods

AGAPECASA

via A. Pitentino, 6
46037 Governolo
Roncoferraro
Mantova - Italia

tel.+39 0376 250 311
fax.+39 0376 250 330
info@agapecasa.it
agapecasa.it

Tavoli More
More tables

design Angelo Mangiarotti, 1973

Marmo / Marble

Per superfici levigate e opache:

Si consiglia la manutenzione ordinaria di questi prodotti con il prodotto "Filarefresh", detergente protettivo. Utilizzato quotidianamente deterge le superfici e rafforza il trattamento protettivo antimacchia.

Prodotto neutro ideale anche per le superfici in pietra naturale più delicate. (Facile da usare, pronto all'uso, non necessita di risciacquo, rapida asciugatura, profumazione gradevole e certificato per il contatto alimentare).

Applicazione: Spruzzare Filarefresh sulla superficie e passare con un panno morbido e asciutto, massaggiare la superficie fino a completa asciugatura. Non risciacquare.

Per superfici lucide:

La manutenzione ordinaria di questi prodotti va fatta con detersivi neutri, intervallando l'utilizzo di "Formula marmo", crema polish per marmo di Fila. Questo prodotto, pronto all'uso, protegge e pulisce le piccole superfici in marmo, rimuove i residui calcarei lasciati dall'acqua e restituisce brillantezza alle superfici lucide consumate.

Applicazione: Agitare prima dell'uso. Versare su un panno e passare sulla superficie da pulire. Insistere per pochi secondi fino alla completa asciugatura.

For smooth and opaque surfaces:

We recommend routine maintenance of these products with the product "Filarefresh" protective detergent. For daily use, it cleans the surfaces and strengthens stain-resistant treatment.

It's a neutral product also ideal for delicate natural stone surfaces. (Easy to use, ready to use, no rinse, quick drying, pleasing scent and certified for food contact).

Application: *Spray Filarefresh on the surface and pass with a soft, dry cloth, massage the surface until completely dry. Do not rinse.*

For shiny surfaces:

Ordinary maintenance of these products has to be done with neutral detergents, employing every now and then "Marble Formula", a polish cream for marble by Fila. This product, ready to use, protects and cleans the small marble surfaces, removes the limestone residues left by the water and gives back shining effect to the marble surfaces.

Application: *Shake before using. Pour on a cloth and pass on the surface to be cleaned. Insist for a few seconds until fully dry.*



Tutti i prodotti Agapecasa sono progettati e realizzati per uso interno. Non possono essere collocati all'esterno se non diversamente indicato.

All Agapecasa products are designed and manufactured for internal use. They cannot be placed outside unless otherwise indicated.

Tavoli More
More tables

design Angelo Mangiarotti, 1973

Legno / Wood

Si raccomanda di utilizzare un panno umido, preferibilmente in cotone bianco e semplice sapone di Marsiglia ed asciugare. Per ridurre la manutenzione è consigliabile asciugare le superfici dopo l'uso con panno morbido, senza l'utilizzo di detersivi. Non utilizzare prodotti a base di solventi quali alcool, trielina, diluenti, acqua regia, ammoniaca ecc. e prodotti abrasivi. In caso di graffiature leggere non penetranti (viene intaccata solo la verniciatura) non viene alterata la funzionalità; per tanto resta garantita la resistenza all'acqua. Per ridurre l'inestetismo si consiglia di utilizzare prodotti cerosi e lucidare la superficie con panno morbido. In caso di ammaccature o graffiature penetranti (viene intaccata anche la parte in legno) ne viene danneggiata la funzionalità e l'acqua può penetrare tra legno e trattamento. Pertanto si deve procedere al ripristino della verniciatura tramite ritocco con utilizzo di vernici poliuretatiche trasparenti. Se il graffio o l'ammaccatura sono particolarmente profondi si rende necessaria la stuccatura. (Si consiglia di fornirsi del materiale necessario presso negozi o professionisti specializzati). È disponibile un kit di pulizia con prodotti specifici da richiedere ad Agape. Utilizzare le stesse precauzioni per le finiture laccate.

Il legno è un prodotto naturale per cui le diversità riscontrate dai campioni o tra i vari articoli non sono da ritenersi imperfezioni ma, al contrario, indice di qualità.

We recommend using a damp cloth, preferably of white cotton, and simple Marseilles soap. To reduce the need for maintenance, it is advisable to dry the surfaces with a soft detergent-free cloth after use. Do not use solvent-based products (such as alcohol, trichlorethylene, diluents, ammonia, etc.) or abrasive products. Slight surface scratches (which only damage the painted finish) do not alter the product's function, therefore, water resistance is still guaranteed. Reduce blemishes with wax-based products and polish the surfaces with a soft cloth. Dents or deep scratches (which damage the wood beneath the finish) compromise the products functional characteristics because water can penetrate between the wood and the finish. Therefore, repair the spot by touching up the finish with transparent polyurethane varnishes. If the scratch or dent is very deep, it must be filled. (We recommend purchasing the required material from specialist stores or professionals.) Agape can provide a cleaning kit with specific products upon request. Use the same precautions for lacquered finishes.

Wood is a natural product, therefore it is possible to notice differences between the samples and the various items. These differences should not be considered imperfections, but instead are signs of quality.



Tutti i prodotti Agapecasa sono progettati e realizzati per uso interno.
Non possono essere collocati all'esterno se non diversamente indicato.

*All Agapecasa products are designed and manufactured for internal use.
They cannot be placed outside unless otherwise indicated.*

Istruzioni di Montaggio

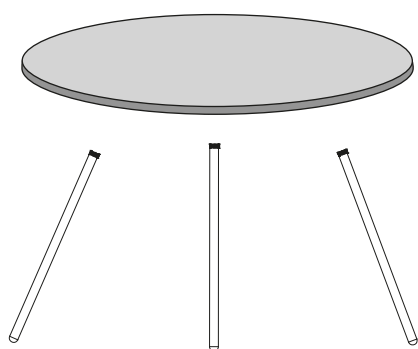
Assembly Instructions.

p. 4/5


Tavoli More
More tables

design Angelo Mangiarotti, 1973

Contenuto della confezione
Package Contents

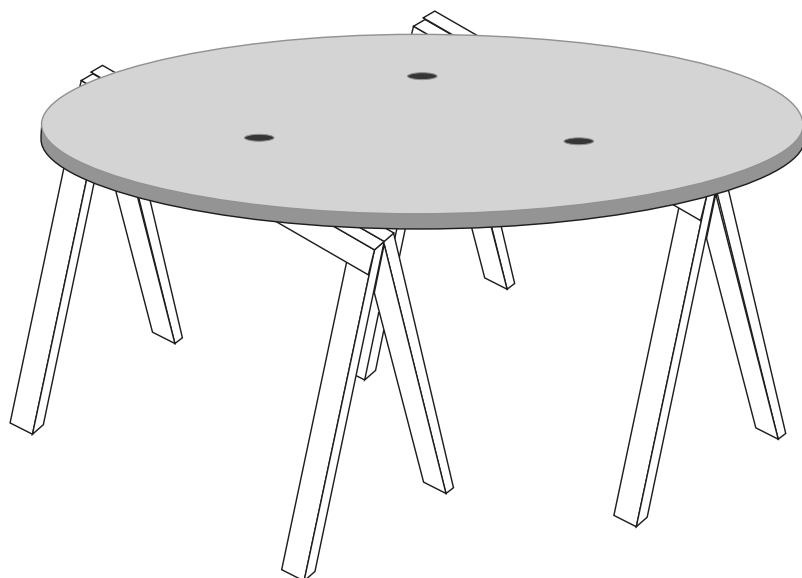


Strumenti necessari
Required Tools



-
1. Posizionare il piano su un supporto per semplificare le operazioni di montaggio

Place the top on the support, to simplify the assembly instructions



AGAPECASA

via A. Pitentino, 6
46037 Governolo
Roncoferraro
Mantova - Italia

tel.+39 0376 250 311
fax.+39 0376 250 330
info@agapecasa.it
agapecasa.it

2.

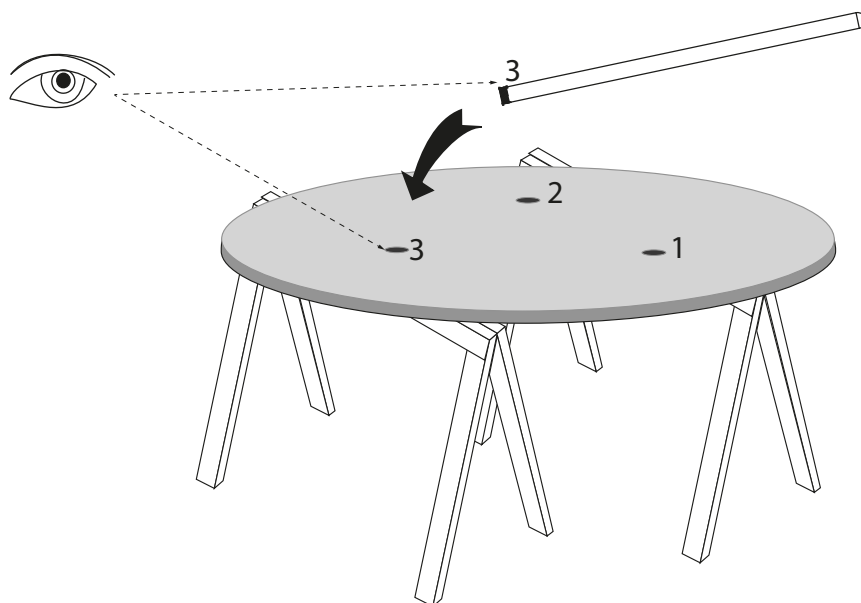
Vista sotto

Below view



Accoppiare le gambe con i
corrispettivi numeri sul piano

*Match the legs with their
respective numbers on the top*



3.



Posizionare il sostegno in asse
con la boccia, avvitare
completamente

*Position the support on the
same axis with the bushing,
screw completely*

